

# KANTAR PUBLIC

## Les Français et la chasse

Rapport d'étude



Guillaume Caline

Pierre Latrille

70BE03

Avril 2021



# Méthodologie



## Échantillon

- Enquête réalisée auprès d'un échantillon représentatif de **1000 Français** âgés de 18 ans et plus.
- La représentativité de l'échantillon est assurée par la méthode des quotas appliquée au sexe, à l'âge et à la catégorie socioprofessionnelle, avec une stratification par région.



## Mode de recueil

- Les **interviews ont été réalisées en ligne** sur notre panel access Kantar
- Questionnaire quantitatif autoadministré



## Dates de terrain

Le terrain s'est déroulé du **14 au 20 avril 2021**

# Les principaux enseignements

## Les Français ont dans l'ensemble une mauvaise image de la chasse mais sont partagés sur son utilité

Une grande majorité des Français partage une **perception plutôt négative de la chasse** : **68%** en ayant une mauvaise image et plus d'un quart (27%) déclarant même en avoir une *très mauvaise image*. Si certaines disparités peuvent apparaître entre les différentes catégories de la population, cette **mauvaise image est majoritaire dans l'ensemble des groupes sociaux**.

Pour autant les Français se montrent davantage partagés quant à l'utilité de la chasse. Invités à choisir entre deux propositions, 50% des Français estiment que la chasse est un loisir utile qui permet de réguler la faune sauvage et la même proportion la voit en revanche comme une activité dangereuse et nocive pour la nature.

## Un souhait affirmé d'une plus grande réglementation de la chasse

Partagés sur l'utilité de la chasse, les Français ne **se montrent pas favorables à une interdiction de cette pratique**, seuls 15% le souhaitant. Une majorité de Français (66%) est en revanche **partisane d'une plus grande réglementation de la chasse**. Si un peu moins d'un quart des répondants (17%) souhaitent le maintien de la réglementation actuelle, quasiment aucun répondant (2%) ne souhaite donner plus de libertés aux chasseurs.

Dans la lignée de ce souhait pour une plus grande réglementation, près des trois quarts des Français (72%) se déclarent **favorables à l'interdiction de la chasse le dimanche**, 40% se déclarant même *tout à fait favorables*. Cette proposition suscite d'ailleurs **l'adhésion des sympathisants des différentes grandes forces politiques**.

# Plus des deux-tiers des Français déclarent avoir une mauvaise image de la chasse. Cette perception est majoritaire dans les différentes catégories de la population .

Diriez-vous que vous avez une bonne ou une mauvaise image de la chasse ?

En %

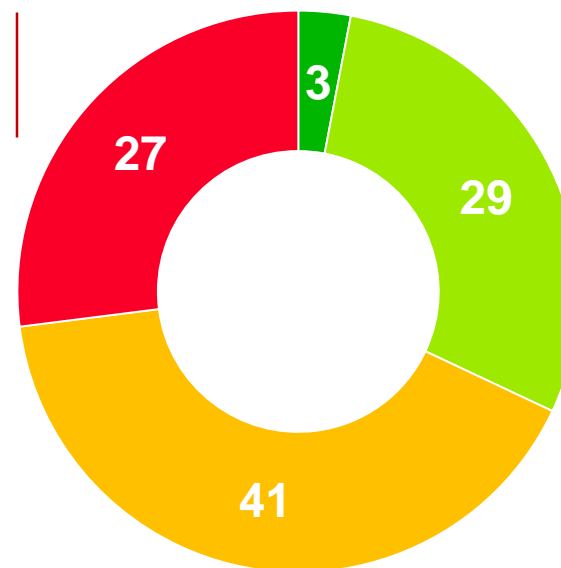


**Total Mauvaise image**

**68%**

**Total Bonne image**

**32%**



Sympathisants d'EELV : **85%**

Sympathisants RN : **66%**

Sympathisants LR : **50%**

Agglomération parisienne : **74%**

Commune rurale : **67%**

Femme : **71%**

Homme : **64%**

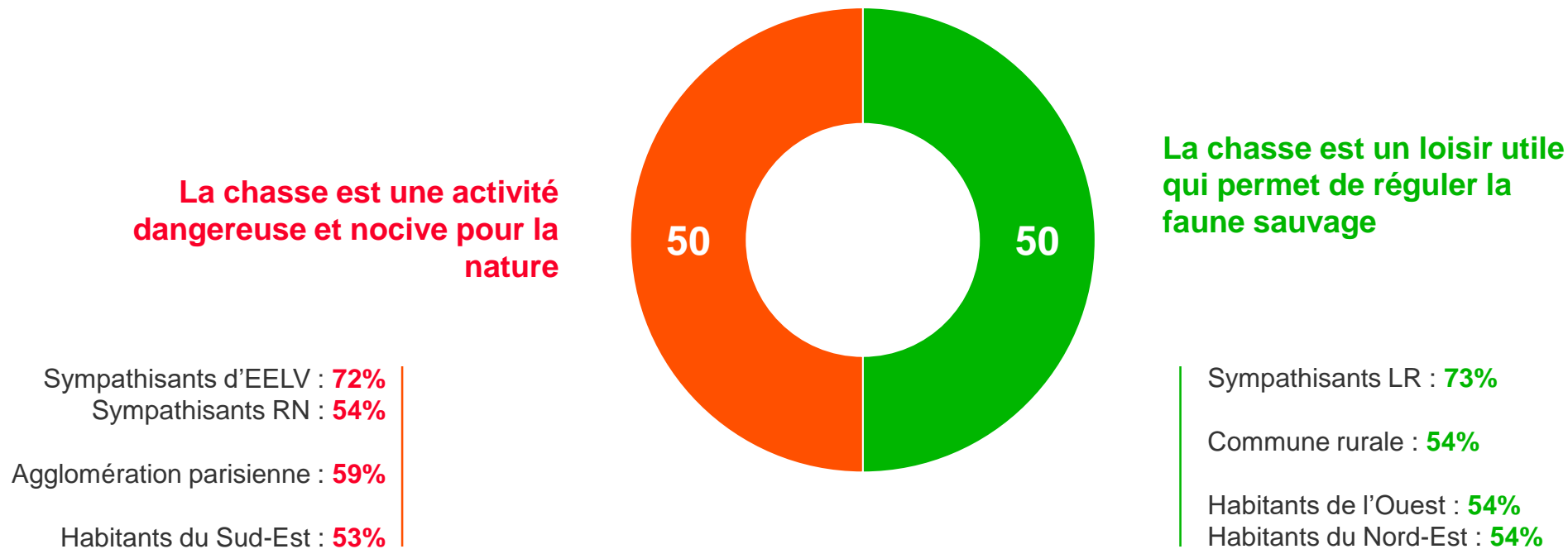
50 ans et plus : **69%**

Moins de 35 ans : **62%**

Base = ensemble (1000)

# Les Français se montrent en revanche très divisés sur la question de l'utilité de la chasse : la moitié d'entre eux estimant la chasse comme un loisir utile, permettant de réguler la faune sauvage.

Parmi les deux affirmations suivantes, laquelle correspond le plus à ce que vous pensez ?  
En %

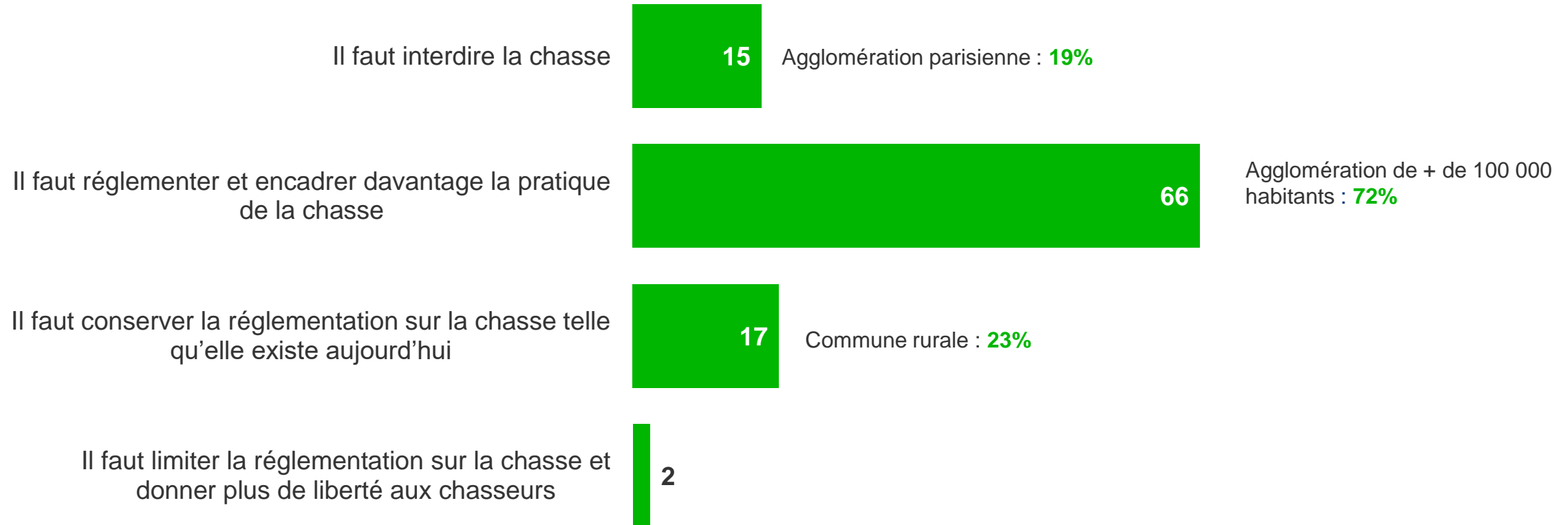


Base = ensemble (1000)

# S'ils ne souhaitent pas une interdiction totale de la chasse, une grande majorité de Français souhaite un encadrement plus strict de sa pratique.

Avec laquelle des quatre propositions suivantes êtes-vous le plus en accord ?

En %



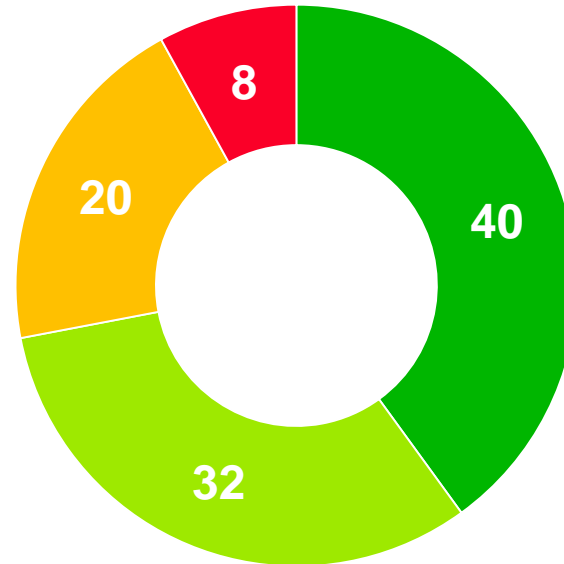
Base = ensemble (1000)

# Près des trois-quarts des Français se disent favorables à l'interdiction de la chasse le dimanche.

Seriez-vous favorable ou opposé à une interdiction de la chasse le dimanche ?  
En %



Total Opposé  
**28%**



Total Favorable  
**72%**

- Agglomération de + de 100 000 habitants : **76%**
- Agglomération parisienne : **74%**
- Commune rurale : **70%**
- Sympathisants EELV : **80%**
- Sympathisants LREM : **70%**
- Sympathisants RN : **66%**
- Sympathisants LR : **65%**
- 50 ans et plus : **73%**
- Moins de 35 ans : **65%**

Base = ensemble (1000)